

Reporte Ganadero

Abril del 2023



vetifarma

expertos en nutrición y sanidad animal

Invernada y Cría



Criadores sin precio de ternero ni de vaca gorda.

Gordo



Relación 1 a 1 invernada gordo -¿"Puerta 12" de livianos en junio?

Lechería



Demanda deprimida.

Porcinos



Incremento de faena.

Pollos



El pollo está que arde.

Huevos



Precios por las nubes.



mar-23
489 \$/kg.

Terneros 160-180 Kg.

▼ **-4,4** % ΔMes

Criadores sin precio de ternero ni de vaca gorda.

Con un marzo que mostró un **20% más de terneros/as movilizados que mar-22** (datos SENASA), se consolida un 1er trimestre que movió unos **520 mil cab de invernada más** que en el mismo periodo 2022. Todo esto enmarcado en una situación de **precios que pierden** en un año, 78% vs la inflación. La obligación de venta por la falta de forrajes no da respiro al criador. El otro producto de venta de este sector, es la **vaca gorda**; pero que **tampoco logra hacer pie**. Es la única categoría de faena que perdió precio, en términos nominales, en el último mes. El panorama para adelante no sería mejor, dado que aún se espera un incremento de salida de vacas en los próximos meses en la medida que avancen los tactos de otoño.

Resumen mensual de remates

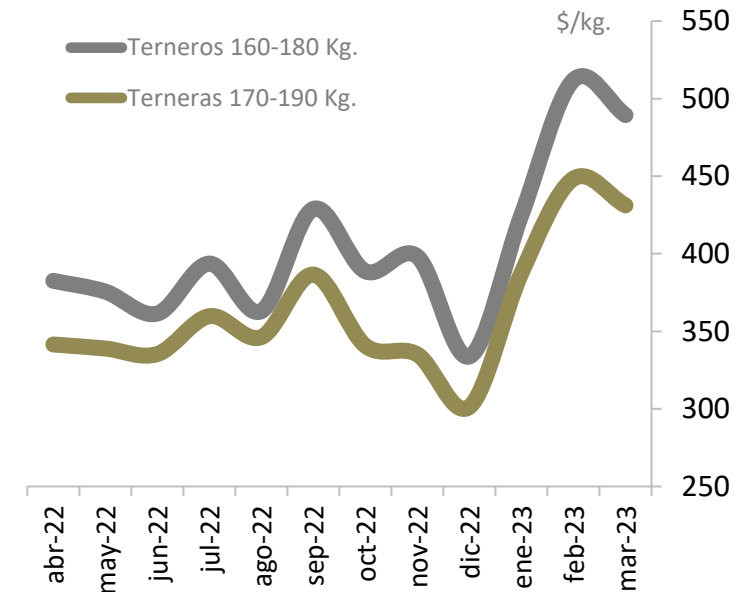
Categorías Seleccionadas	\$/kg \bar{x}	%Δ Mes	Precios Mínimos, Promedios y Máximos. \$/kg.	Cabezas
Terneros -160 Kg.	506 ▼	-6,2		18.150
Terneros 160-180 Kg.	489 ▼	-4,4		19.271
Terneros 180-200 Kg.	478 ▼	-2,7		28.629
Terneros 200-230 Kg.	468 ▼	-2,1		31.830
Terneros 230-260 Kg.	435 ▼	-3,8		11.969
Terneras -150 Kg.	456 ▼	-7,6		12.030
Terneras 150-170 Kg.	441 ▼	-4,2		10.071
Terneras 170-190 Kg.	431 ▼	-3,8		16.131
Terneras 190-210 Kg.	428 ▼	-1,8		13.865
				161.946

mar-23

400 420 440 460 480 500 520 540 560 580 600

Evolución de precios

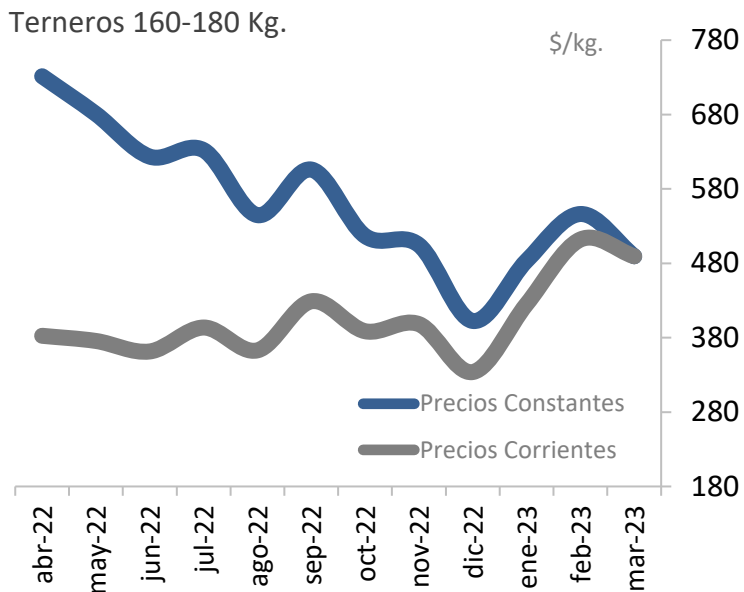
\$/kg corrientes



Fuente: Globaltecnicos en base a datos de Entre Surcos y Corrales, y casas consignatarias.

Ganadería: Invernada y Cría

Evolución de precios



Fuente: Globaltecnicos. En pesos constantes de mar-23, actualizado por IPC - INDEC. Inflación de mar-23 estimada.

Precios según modalidad

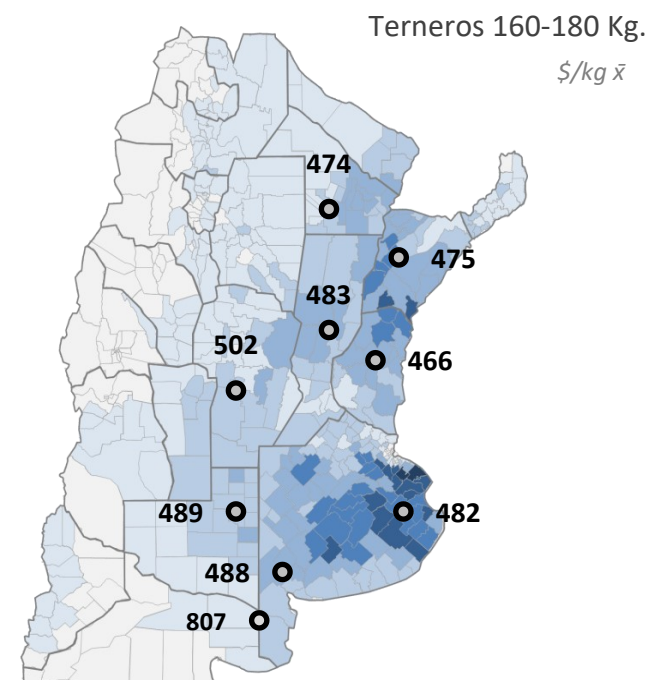
\$/kg \bar{x}	Terneros 160-180 Kg.	Terneras 150-170 Kg.
	482	434
	487	448
	487	440

Fuente: Globaltecnicos en base a Entre Surcos y Corrales,

Variación Anual de precios

en %	mar-22 a mar-23
Inflación	102,7
Terneros 160-180 Kg.	24,4

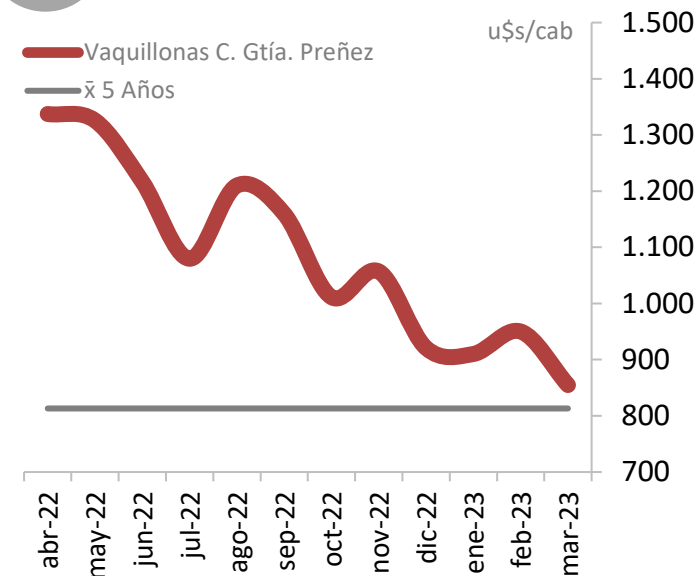
Precios por región



Mapa: Densidad vacas/ha. 2017. Senasa



Cría. Evolución de precios



Se toma dólar oficial compra del Banco Nación

Cría. Resumen mensual de remates

Categorías Seleccionadas	\$/cab \bar{x}	% Δ Mes	Cabezas
Vaquillonas C. Gtía. Preñez	171.663	▼ -5,1	2.525
Vacas C. Gtía. Preñez Nueva	175.946	▼ -3,8	1.673
Vacas C. Gtía. Preñez Usada	118.796	▼ -1,2	1.870
Vacas Sin Servicio	92.495	▼ -14,8	6.506

Categorías Seleccionadas	\$/kg \bar{x}	% Δ Mes	Cabezas
Vacas Gordas	309,0	▼ -5,9	5.568
Vaca Manuf./Conserva	219,2	▼ -16,1	10.757

Fuente: Globaltecnicos en base a Entre Surcos y Corrales, y casas consignatarias.



450 \$/kg. mar-23

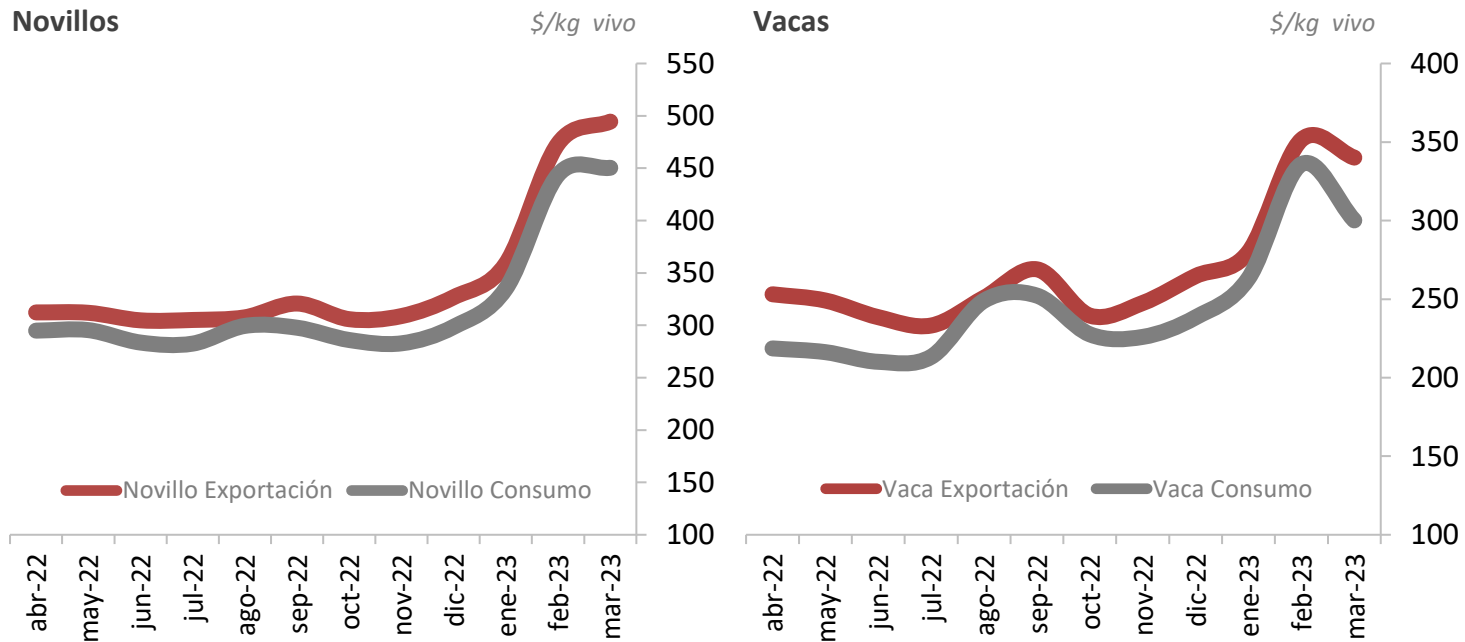
NOVILLOS Esp.Joven + 430

▲ 1,5 % ΔMes

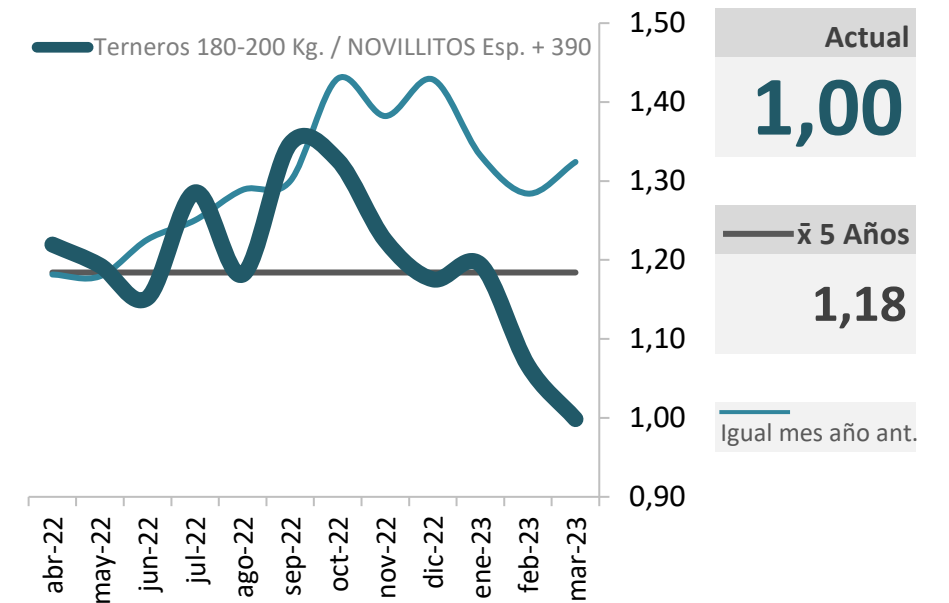
Relación 1 a 1 invernada gordo -¿"Puerta 12" de livianos en junio?

Sin mejoras relevantes en el precio del gordo, el negocio se analiza desde la interesante relación de **compra venta de 1 a 1 con el ternero**. Sin embargo, aparecen **dudas respecto al futuro de corto plazo** y de como se sale de este ciclo de engorde. Una relación tan favorable de compra venta, sumada a la crítica limitante forrajera para recrias, podría traer aparejada una **concentración de encierres de livianos** para el mercado interno que lleve a una indefectible pérdida importante de precios de gordo de acá a junio. Por lo contrario, aquellos productores que hayan sido **"favorecidos" por las lluvias y tengan forraje para recriar**, podrían estar ante una situación de variables y expectativas muy favorables. Terneros baratos para ingresar y buenas perspectivas para el segundo semestre respecto de precio de ternero recriado, y para fines de año o principios del 2024, escasez de novillos. Para finalizar, el **"dólar soja 3"** abre nuevamente todas las dudas respecto al **impacto en los costos** de alimentación y complejidad para conseguir maíz disponible.

Evolución de precios



Relación Compra/Venta. Remates Invernada y Liniers



Fuente: Globaltecnicos en base a Mercado Agroganadero, Centro de Consignatarios Directos de Hacienda, Entre Surcos y Corrales, y casas consignatarias.

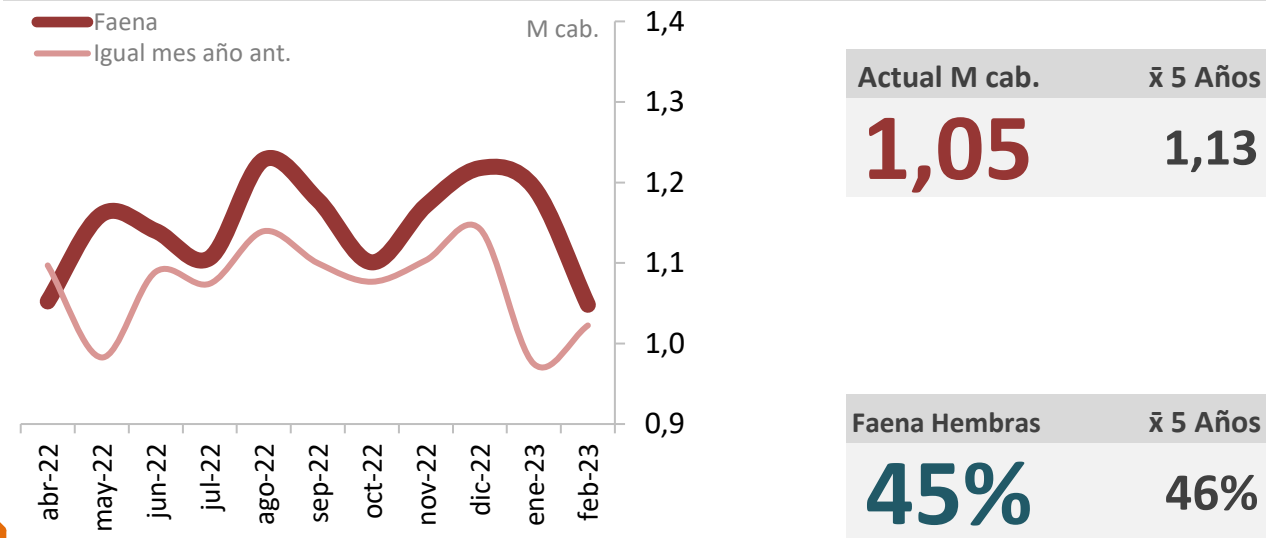
Conversión \$/kg carne a \$/kg vivo, rendimiento para novillo 57,5%, para vaca 56%.

Resumen mensual de Precios

Categorías Seleccionadas	mar-23			MAG			mar-23			Sio-Carnes		
	\$/kg \bar{x}	% Δ Mes	Cabezas	\$/kg \bar{x}	% Δ Mes	Cabezas	\$/kg \bar{x}	% Δ Mes	Cabezas	\$/kg \bar{x}	% Δ Mes	Cabezas
Novillo Esp. Joven + 430 kg	450	▲ 1,5	8.693	441	▲ 1,9	53.040	441	▲ 1,9	53.040	441	▲ 1,9	53.040
Novillito Esp. + 390 kg	479	▲ 3,9	7.885	460	▲ 3,4	81.845	460	▲ 3,4	81.845	460	▲ 3,4	81.845
Novillito Esp. h. 390 kg	498	▲ 6,5	10.850	413	▲ 0,6	59.970	413	▲ 0,6	59.970	413	▲ 0,6	59.970
Vaquillona Esp. + 390 kg	427	▲ 1,3	1.693	419	▲ 2,3	13.719	419	▲ 2,3	13.719	419	▲ 2,3	13.719
Vaquillona Esp. h. 390 kg	477	▲ 4,4	16.382	415	▲ 3,9	81.441	415	▲ 3,9	81.441	415	▲ 3,9	81.441
Vaca Esp. Joven + 430 kg	300	▼ -10,7	6.370	269	▼ -12,2	11.257	269	▼ -12,2	11.257	269	▼ -12,2	11.257
Vaca Conserva Buena	211	▼ -23,3	11.849	221	▼ -14,9	8.755	221	▼ -14,9	8.755	221	▼ -14,9	8.755
Toro Esp.	304	▼ -15,7	1.688	299	▼ -9,9	2.830	299	▼ -9,9	2.830	299	▼ -9,9	2.830
Total			107.659			794.234			794.234			794.234

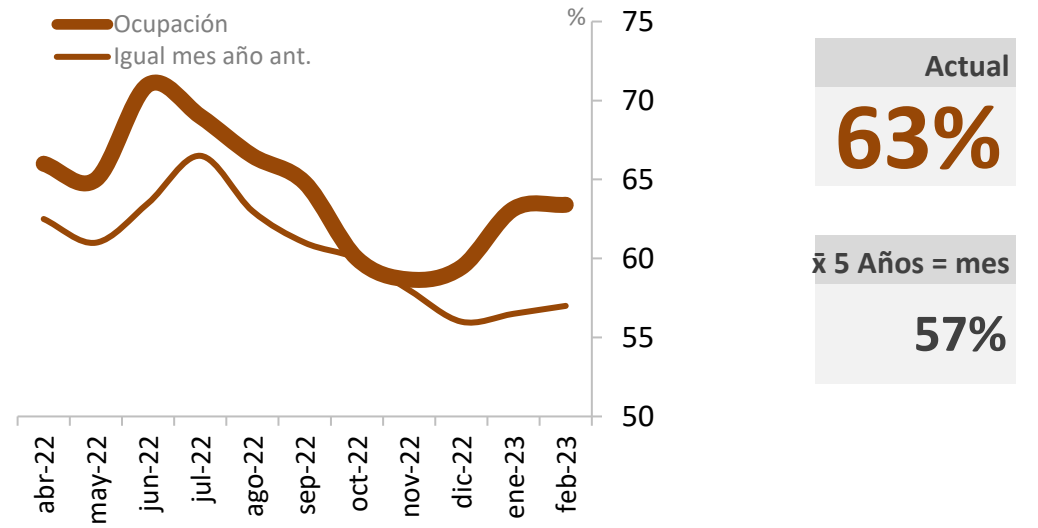
Fuente: Globaltecnicos en base a Mercado Agroganadero y Sio-Carnes.

Faena Bovina Total



Fuente: Globaltecnicos en base a SAGyP e IPCVA.

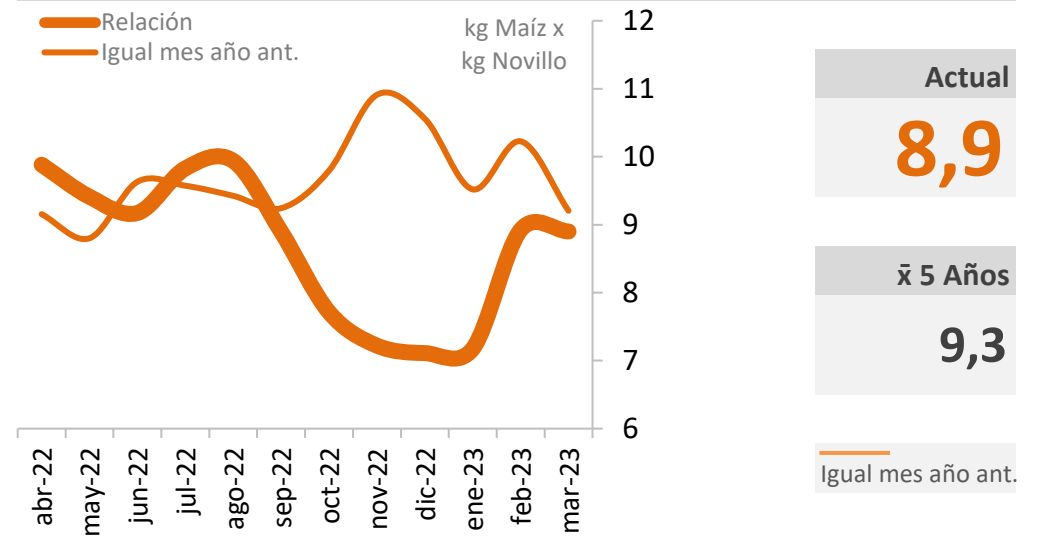
Ocupación en Feedlots



Fuente: Cámara Argentina de Feedlot.

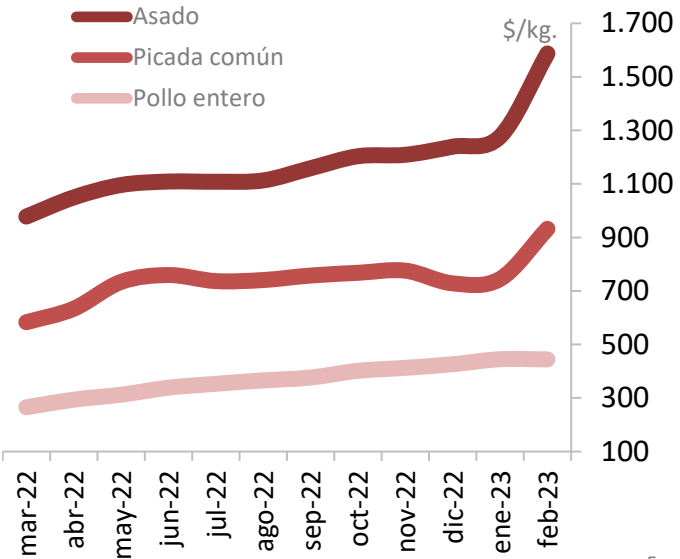
Relación Novillo/Maíz

Cuántos kg. de maíz se pueden comprar con un kg. de novillo.



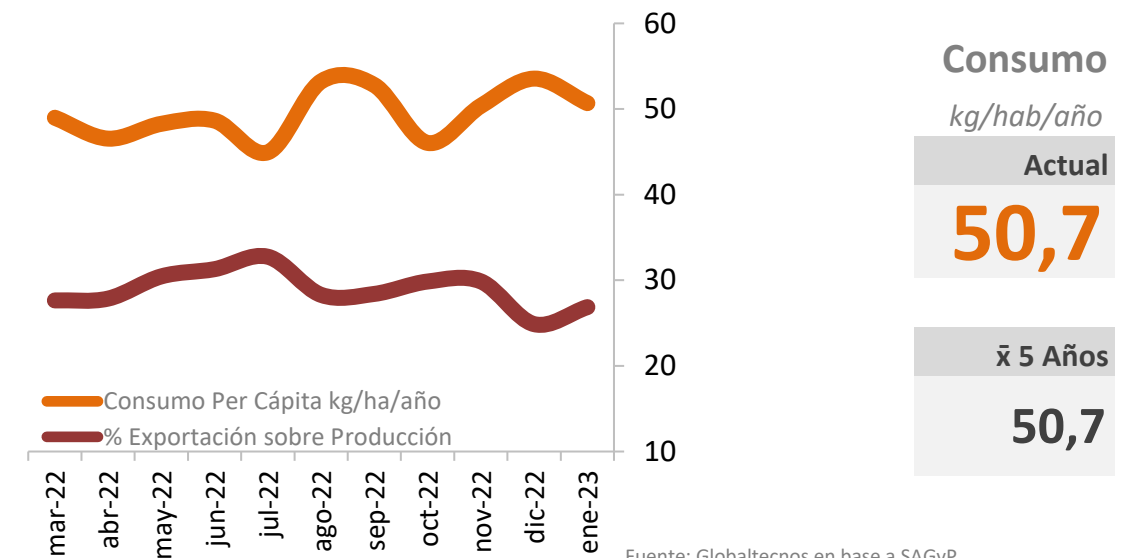
Fuente: Globaltecnicos en base a Mercado Agroganadero y BCBA.

Mercado Interno. Precios al Consumidor



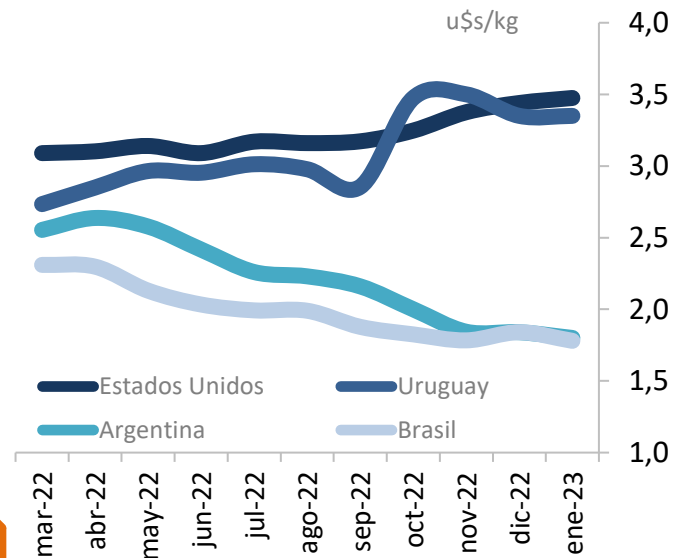
Fuente: Globaltecnicos en base a datos de IPCVA.

Mercado Interno. Participación en la Faena



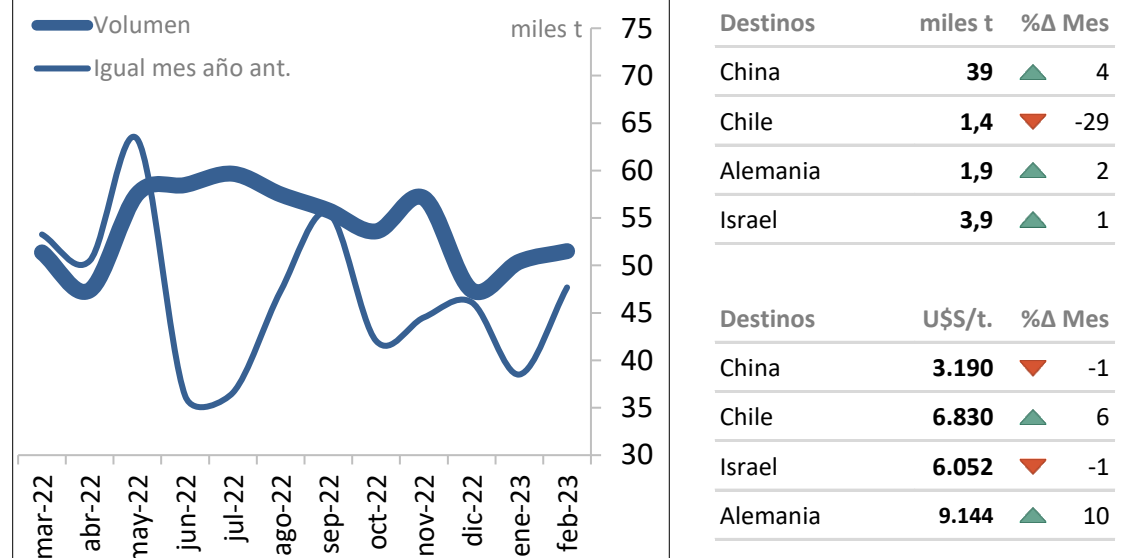
Fuente: Globaltecnicos en base a SAGyP.

Mercado Internacional. Precio kilo vivo de Novillo



Fuente: Globaltecnicos en base a datos de IPCVA.

Exportaciones. Carnes Bovinas Argentinas



Evolución Cotizaciones Insumos Alimentación

		abr-22	may-22	jun-22	jul-22	ago-22	sep-22	oct-22	nov-22	dic-22	ene-23	feb-23	mar-23
Dólar divisa	\$/u\$s	120,5	125,0	130,3	138,3	145,0	154,3	162,5	166,3	176,8	187,0	197,2	216,5
Harina de Soja Hi Pro	u\$s/t	340	340	327	352	331	328	357	440	395	445	453	448
Maíz ●	u\$s/t	267	254	229	219	216	229	236	241	246	258	251	240
Afrechillo	u\$s/t	168	158	196	224	207	205	221	239	238	245	246	242
Pellet de Girasol	u\$s/t	252	240	243	247	228	230	230	275	291	258	248	248
Balanceado Lechera 16% ●	u\$s/t	326	319	315	320	320	337	327	347	347	359	354	350
Concentrado Novillo GRL ●	u\$s/t	453	430	397	402	442	454	439	475	475	493	472	471
Movida Equipo Completo	u\$s	134	129	149	141	134	126	133	130	142	134	127	116

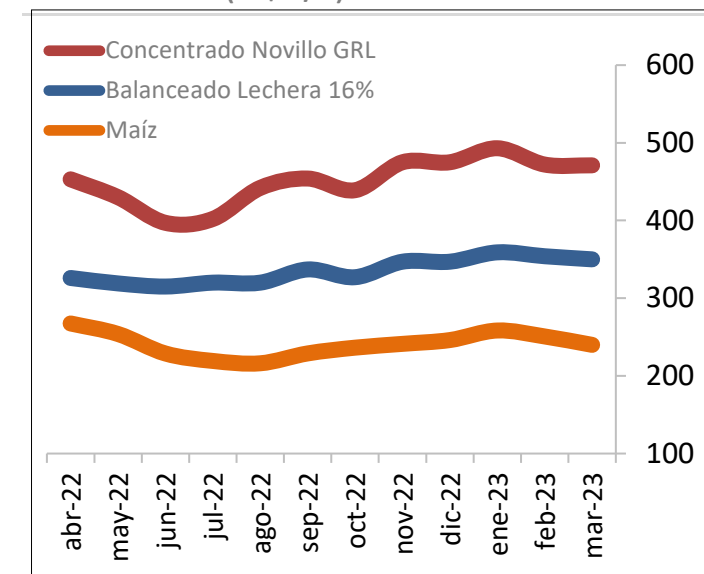
Fuente: Globaltecnicos en base a Fuentes Privadas.

Variación porcentual Insumos Alimentación

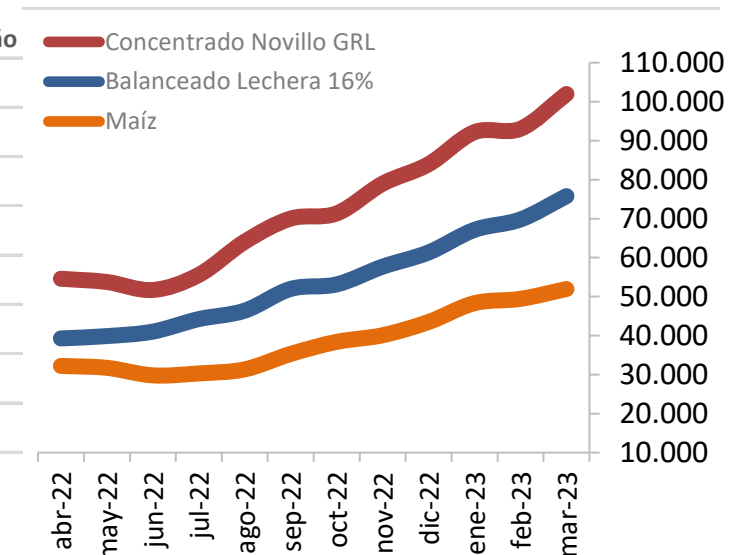
mensual en U\$S		may-22	jun-22	jul-22	ago-22	sep-22	oct-22	nov-22	dic-22	ene-23	feb-23	mar-23	%Δ Año
Dólar divisa	%	4	4	6	5	6	5	2	6	6	5	10	86
Harina de Soja Hi Pro	%	0	-4	8	-6	-1	9	23	-10	13	2	-1	19
Maíz ●	%	-5	-10	-4	-1	6	3	2	2	5	-3	-4	1
Afrechillo	%	-6	24	14	-8	-1	8	8	0	3	0	-2	21
Pellet de Girasol	%	-5	1	2	-8	1	0	20	6	-11	-4	0	2
Balanceado Lechera 16% ●	%	-2	-1	2	0	5	-3	6	0	3	-1	-1	11
Concentrado Novillo GRL ●	%	-5	-8	1	10	3	-3	8	0	4	-4	0	9
Movida Equipo Completo	%	-4	16	-6	-5	-6	5	-2	9	-5	-5	-9	-13

Fuente: Globaltecnicos en base a Fuentes Privadas.

En dólares (U\$S/t)



En pesos (\$/t)



Fuente: Globaltecnicos en base a Fuentes Privadas.

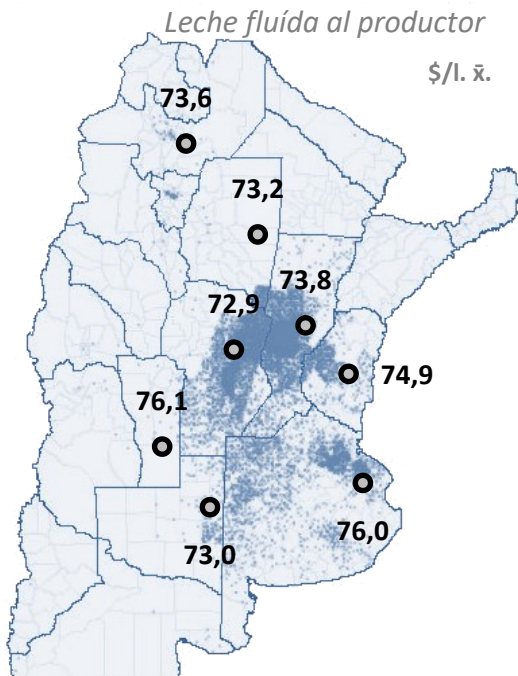


feb-23
74,0 \$/l.
 Precio Leche al Productor
 ▲ **5,8** % ΔMes

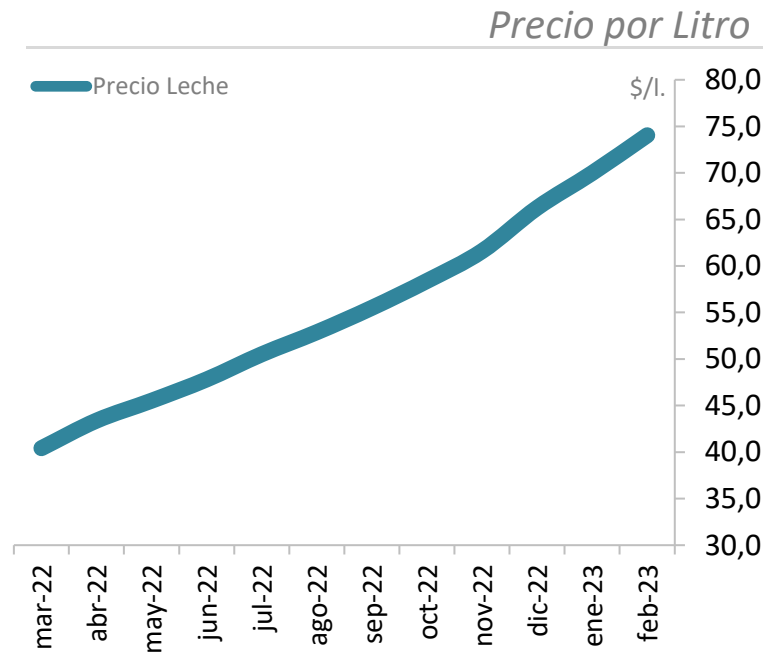
Demanda deprimida.

El escenario de **precios internacionales bajos aún persiste**, el precio en el GDT (Global Dairy Trade) **cayó 1,5%** respecto a la subasta anterior, alcanzando un precio de **3.228 u\$s/t**. Esto se da frente una **demanda mundial retraída** de productos lácteos. Además, se ha intensificado la **preocupación por la recesión económica mundial**, ante los problemas que enfrentó el sector financiero mundial en los últimos días, con la crisis bancaria. En cuanto al mercado local, en el mes de febrero la producción fue de **805 mill de litros de leche**, esto implica un valor **16% por debajo** del mes anterior, y un 1,3% menos que igual mes del año anterior. Esto está asociada a la **profundización de la sequía**, que impactó directamente en la disponibilidad de oferta forrajera y el aumento en el costo de los granos, generaron efectos negativos sobre la producción de leche.

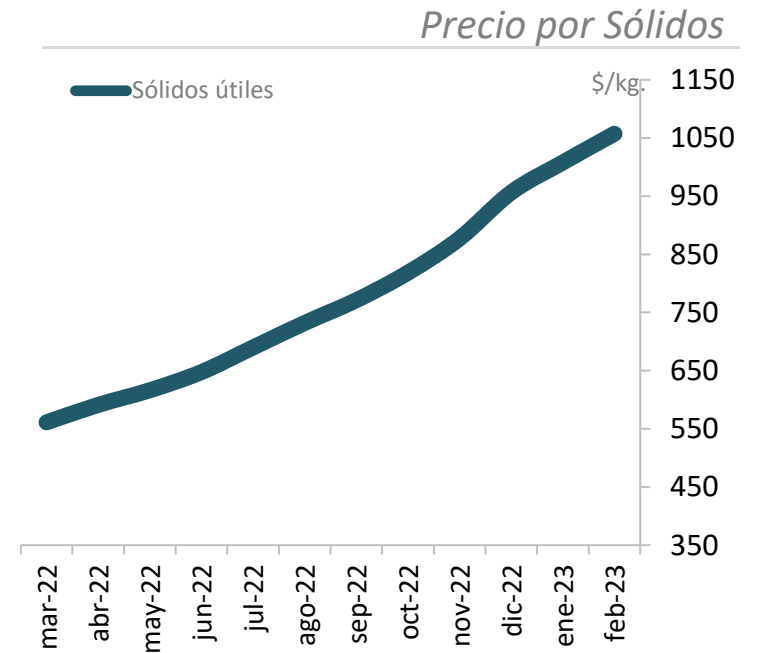
Precios por Provincia



Precio Leche al Productor



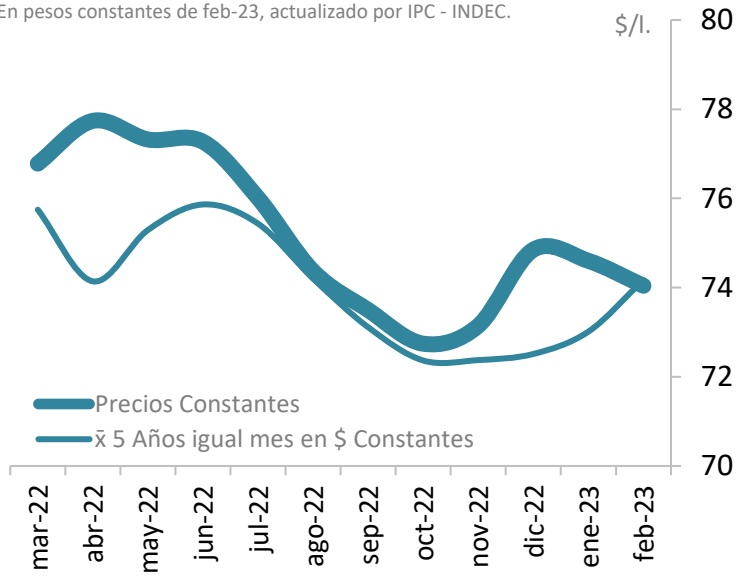
Fuente: Globaltecnicos en base a SAGyP.



Mapa: Establecimientos con Tambo 2015. Senasa.

Precio Leche. en \$ Constantes

En pesos constantes de feb-23, actualizado por IPC - INDEC.



Fuente: Globaltecnicos en base a SAGyP e INDEC.

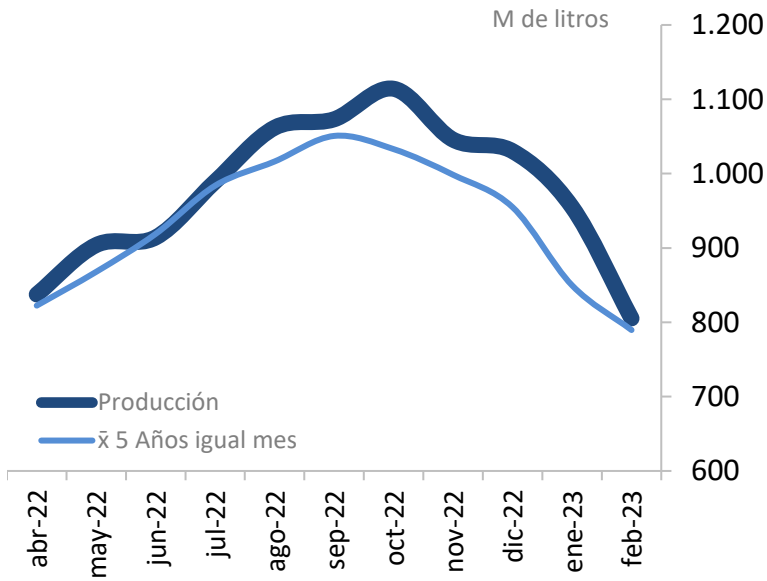
̄ 5 Años = mes

74,17

Actual (\$/l)

74,04

Producción Nacional de Leche.



Fuente: Globaltecnicos en base a SAGyP.

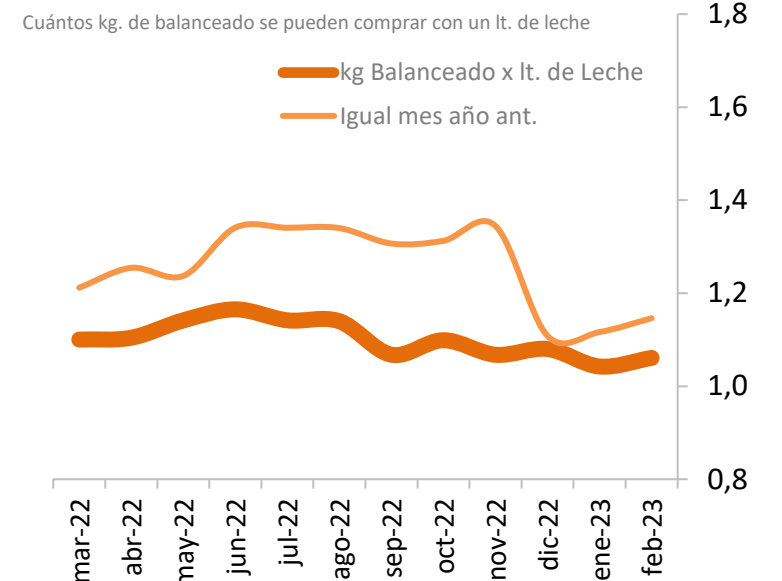
̄ 5 Años = mes

790

Actual (M lt.)

955

Relación Leche/Balanceado Lechera 16%.



Fuente: Globaltecnicos en base a SAGyP y Fuentes Privadas.

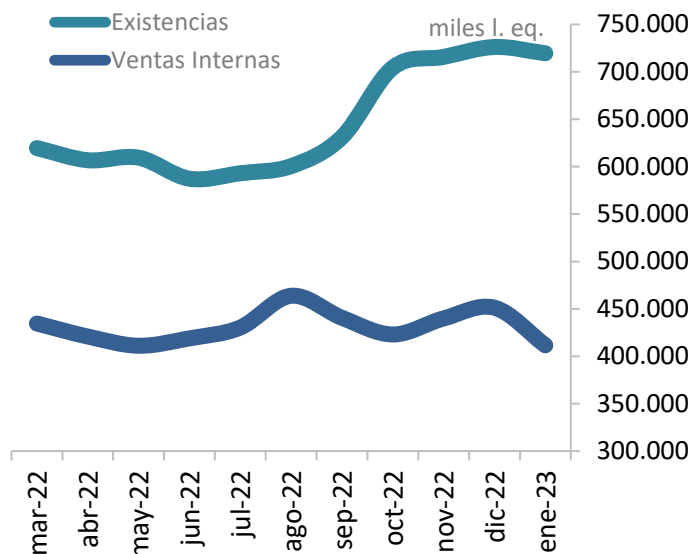
̄ 5 Años = mes

1,24

Actual

1,06

Mercado Interno de Lácteos.



ene-23 Ventas Internas

Grupos de Lácteos		Ventas	%Δ Mes
Leches fluídas	mil de l eq.	100.830	▼ -2
Leches chocolatadas o saboriz.	mil de l eq.	4.842	▲ 19
Leches en polvo	mil de l eq.	55.167	▼ -21
Manteca y crema *	mil de l eq.	0	
Dulce de Leche	mil de l eq.	10.480	▼ -2
Postres lácteos y flanes	mil de l eq.	975	▼ -6
Yogures y leches fermentadas	mil de l eq.	32.338	▲ 4
Quesos, duros y semi duros	mil de l eq.	105.196	▼ -14
Quesos, blandos y muy blandos	mil de l eq.	101.694	▼ -7
Total	mil de l eq.	411.520	▼ -9

Existencias

Existencias	%Δ Mes
72.433	▼ -4
4.620	▼ -39
150.950	▲ 4
0	
7.807	▼ -20
277	▼ -11
6.200	▼ -14
389.802	▲ 1
87.537	▼ -9
719.626	▼ -1

Stock / Ventas

1,75

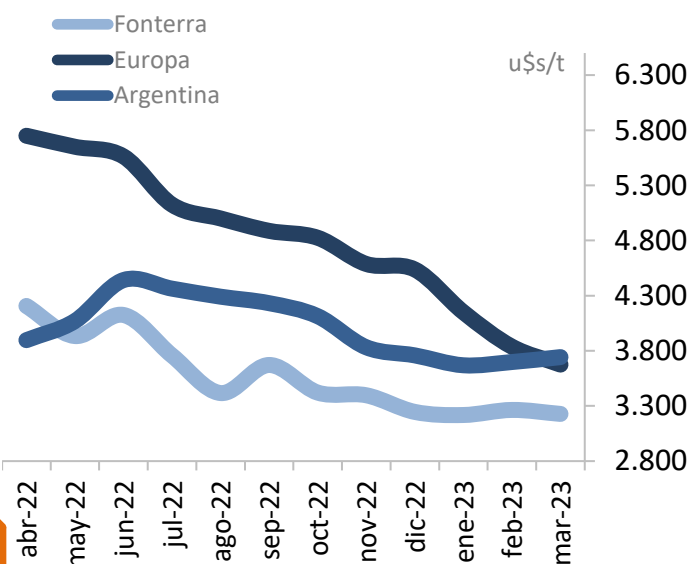
= mes año ant.

2,08

Fuente: Globaltecnicos en base a SAGyP.

*Contempladas en otros productos del listado de lácteos.

Mercado Internacional. Leche Entera en Polvo

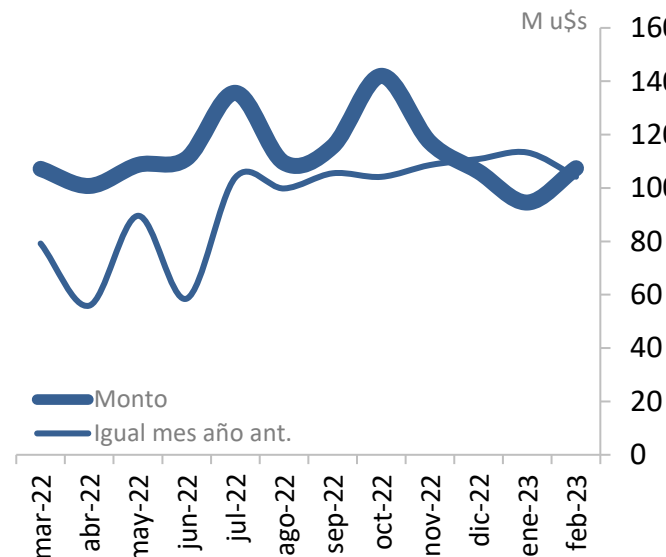


mar-23

Lugares seleccionados	u\$/t \bar{x}	%Δ Mes
Liq. Fonterra	3.228	▼ -1,1
Oceania	3.263	▼ -1,5
Europa	3.675	▼ -4,2
Argentina	3.743	▲ 1,2

Fuente: Globaltecnicos en base a datos de Global Dairy Trade, USDA e INDEC.

Exportaciones. Lácteos Argentinos



feb-23

Destinos	M u\$s	%Δ Mes
Brasil	39,2	▲ 18
Argelia	12,7	▼ -40
Chile	5,0	▼ -32
Rusia	2,7	▲ -16
Perú	0,0	▼ -100
Otros	47,8	▲ 66

Participación Expo. sobre Prod.

24%



352 ^{mar-23} \$/kg.

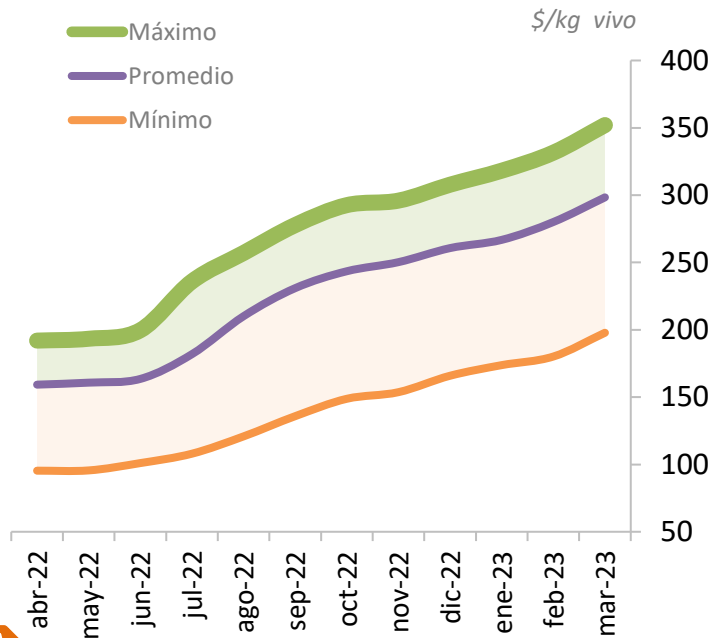
Capón General
precios máximos

▲ 6,2 % ΔMes

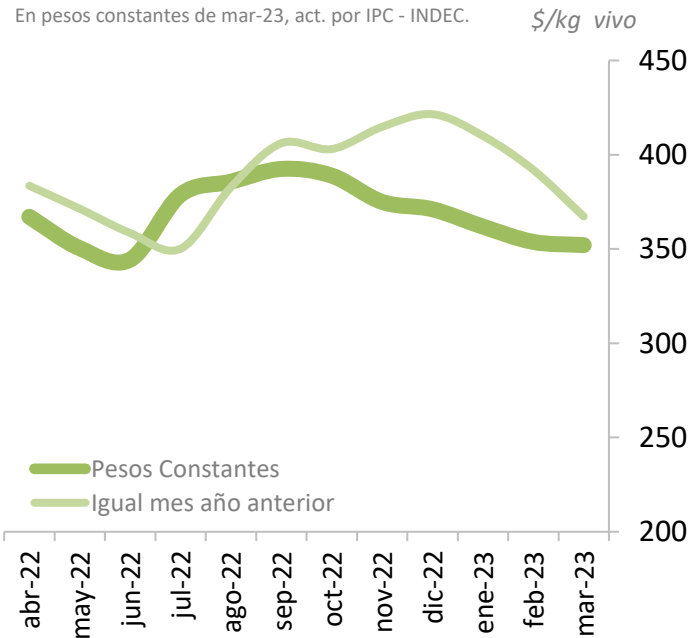
Incremento de faena.

El capón, principal producto de la actividad porcina, lleva 3 meses consecutivos perdiendo en **precio contra la inflación**. Por su parte, la faena de cerdos volvió a **batir un récord** en el primer bimestre del año, con un total de **1,2 millones de cabezas**, una cifra que se ubica **12% por encima** de los envíos anotados en el mismo período de 2022. A nivel internacional, **China** se está viendo atacada por nuevos brotes de **peste porcina africana (PPA)**, una enfermedad que puede ser determinante en los cerdos y que puede llegar a alcanzar, en su totalidad, el 100% de tasa de mortalidad entre los mismos.

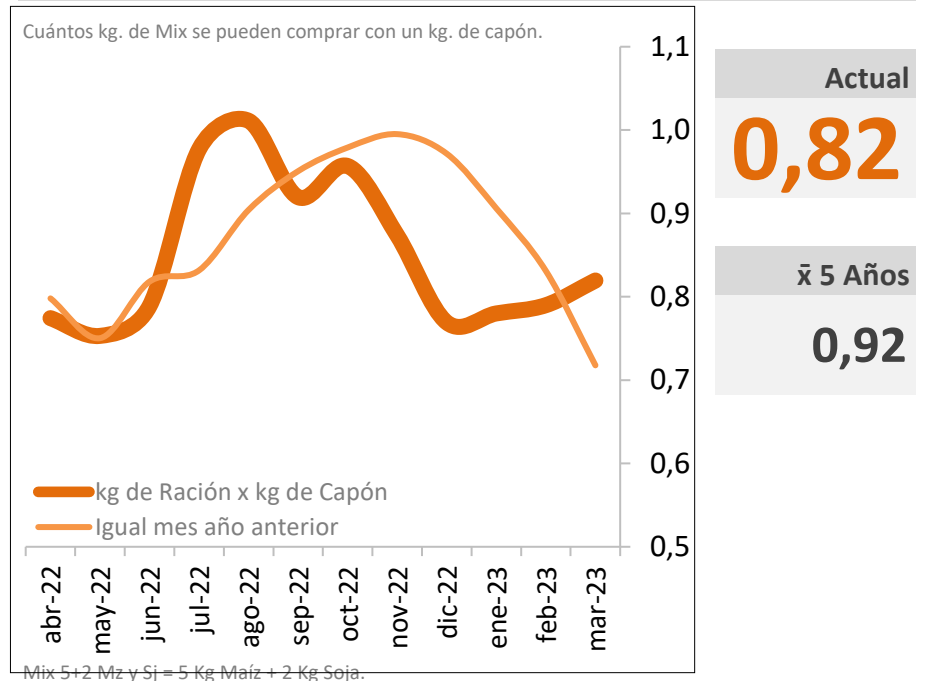
Precio Capón



Precio Capón en \$ Constantes



Relación Capón/Mix 5+2 Mz y Sj



Actual
0,82
̄ 5 Años
0,92

Los máximos y mínimos corresponden el promedio del 10% de las cabezas de mayor y menor valor respectivamente.

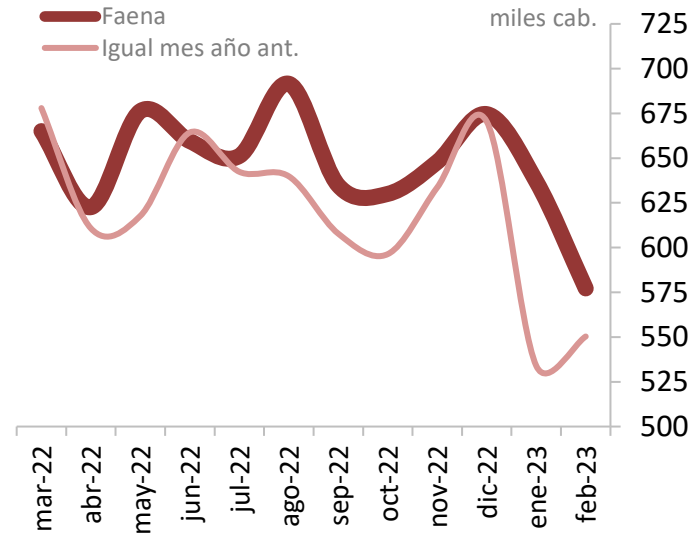
Fuente: Globaltecnicos en base a datos de SAGyP e INDEC

Mix 5+2 Mz y Sj = 5 Kg Maíz + 2 Kg Soja.

Fuente: Globaltecnicos en base a datos de SAGyP y Fuentes Privadas.

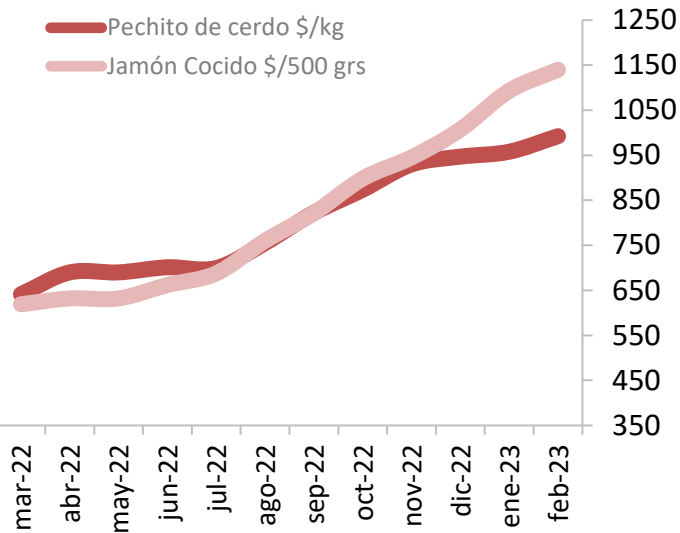


Faena Porcinos



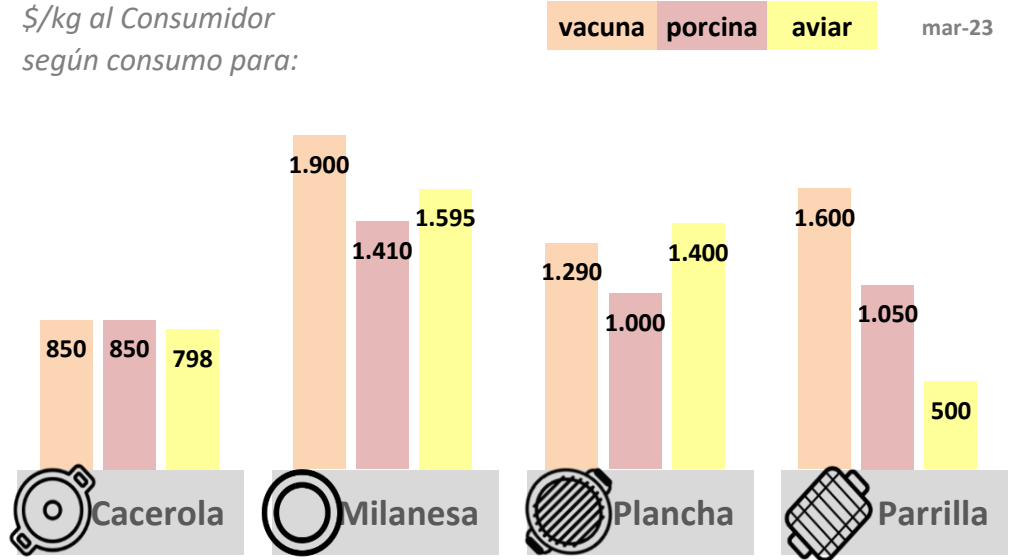
Fuente: Globaltecnicos en base a datos de SAGyP

M. Interno. Precios al Consumidor



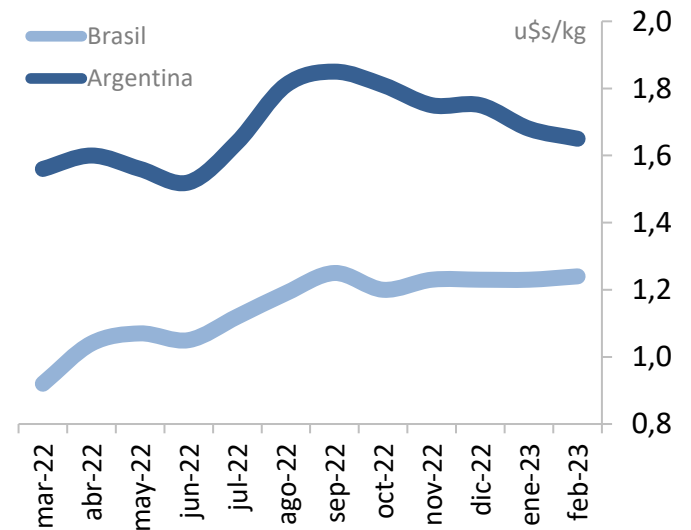
Fuente: Globaltecnicos en base a datos de IPCVA e INDEC

Comparativo de cortes de carnes.



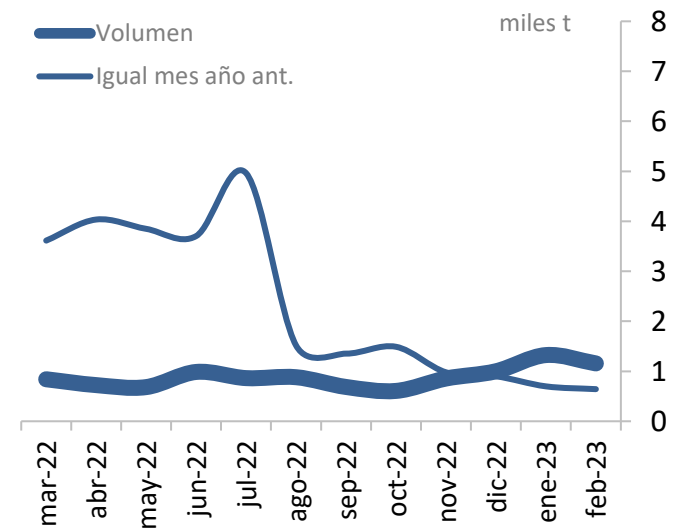
Fuente: Globaltecnicos en base a datos de COTO Digital

Internacional. Precio kilo vivo de cerdo



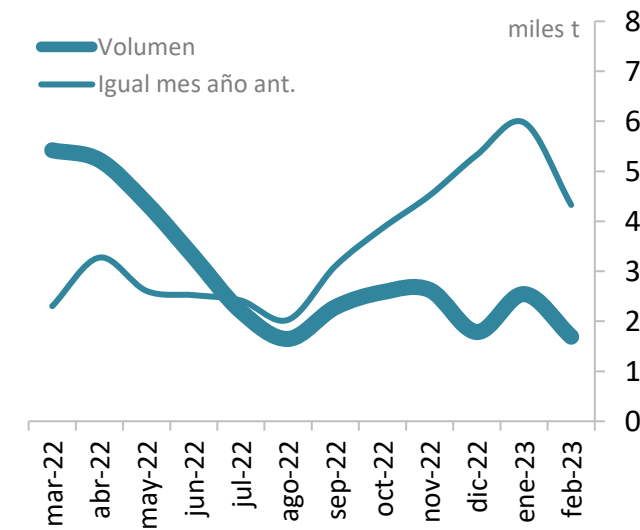
Fuente: Globaltecnicos en base a datos de SAGyP

Exportaciones. Carne Porcina



Fuente: Globaltecnicos en base a datos de SAGyP e INDEC

Importaciones. Carne Porcina



ene-23

Balanza Exterior

en miles de t

-1,2

en mill. de u\$s

-7,1



463 mar-23
\$/kg.
Pollo eviscerado

41,5
% ΔMes

El pollo está que arde.

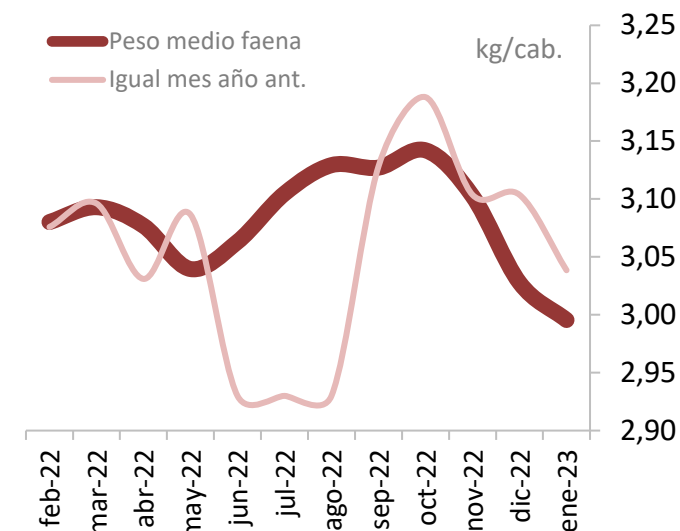
En solo 30 días, el precio del pollo eviscerado **aumentó un 41.5%**, superando en **30 p.p. la inflación**. Este aumento se atribuye en gran medida a las **altas temperaturas** que impactaron la conversión y tamaños de los pollos, **disminuyendo la oferta** en el mercado.

ene-23
Exportación
u\$s/ kg.
1,6

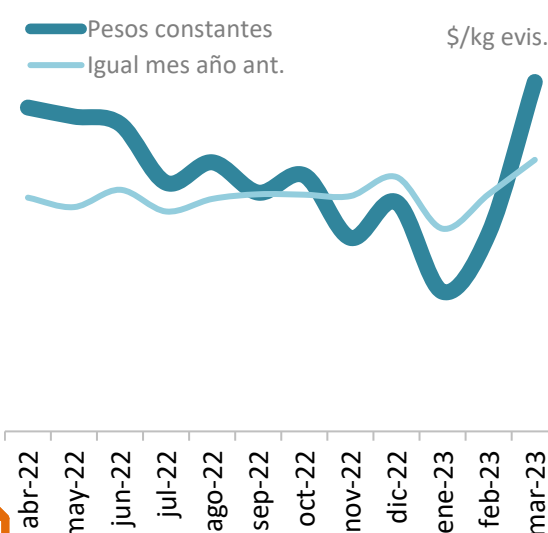
= mes año ant.
u\$s/ kg.
1,4

Consumo pollo
kg/hab/año
45,6

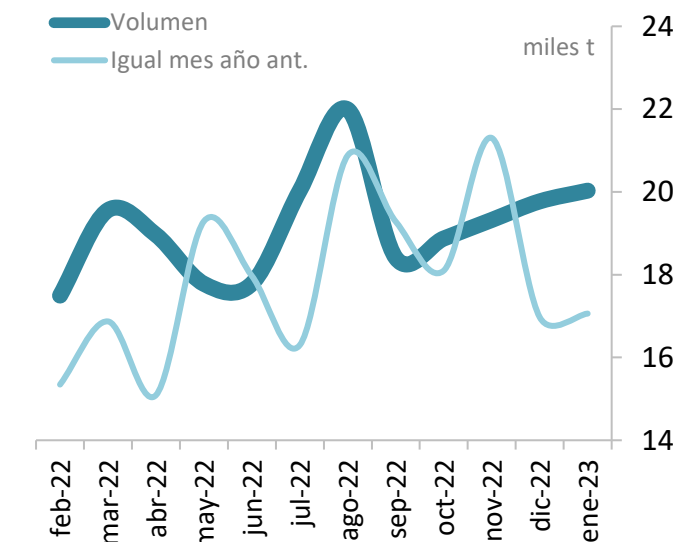
Peso medio de faena. Pollos.



Pollo. Pesos constantes.

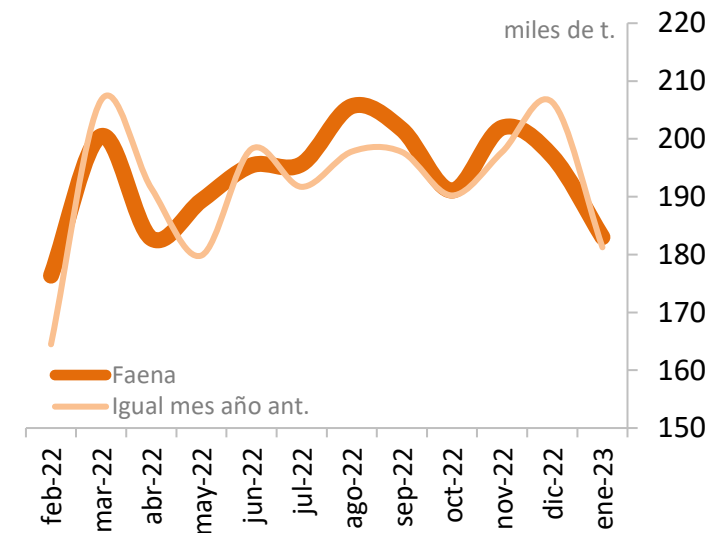


Exportaciones. Pollo.



Prod. por provincia	ene-23 miles de t.	%Δ Mes
Entre Ríos	82,9	▼ -15,7
Buenos Aires	72,1	▲ 1,6
Santa Fe	9,0	▼ -2,6
Córdoba	9,2	▼ -0,7
Río Negro	5,1	▲ 18,1
Otros	4,6	▼ -13,6

Producción Pollo. Faena



Fuente: Globaltecnicos en base a datos de SAGyP e INDEC.

Fuente: Globaltecnicos en base a datos de SAGyP e INDEC.



313 mar-23
\$/doc. ▲ **39,0**
% ΔMes

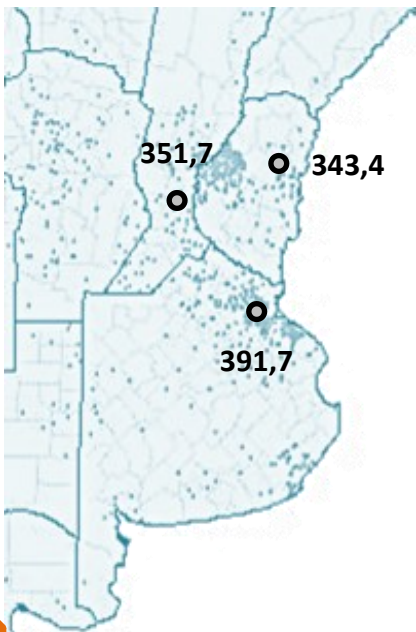
Huevo Blanco
en granja

Precios por las nubes.

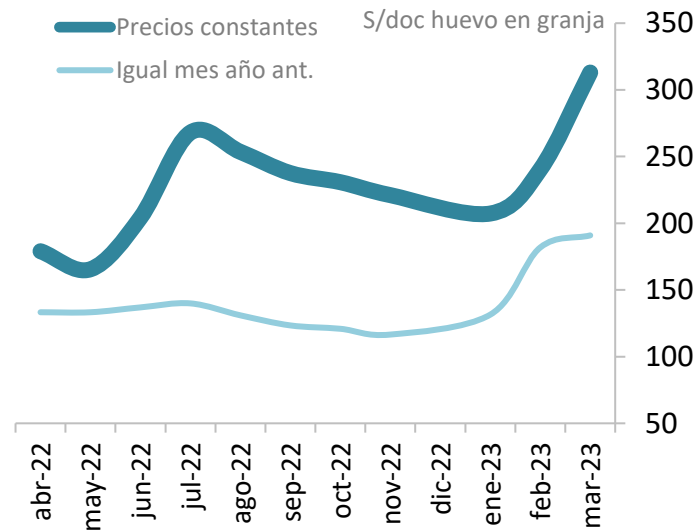
El precio del huevo en granja **sigue subiendo, 39% más** que el mes pasado. Esto se debe en parte a la **detección de influenza aviar**, ha aumentado los costos de producción. Pero, por otro lado, este aumento ha **mejorado la relación huevo/maíz**, ahora puedes comprar 6,2 kg. de maíz con una docena de huevos.

Precio huevo blanco por Provincia

\$/ doc. huevo en granja mar-23

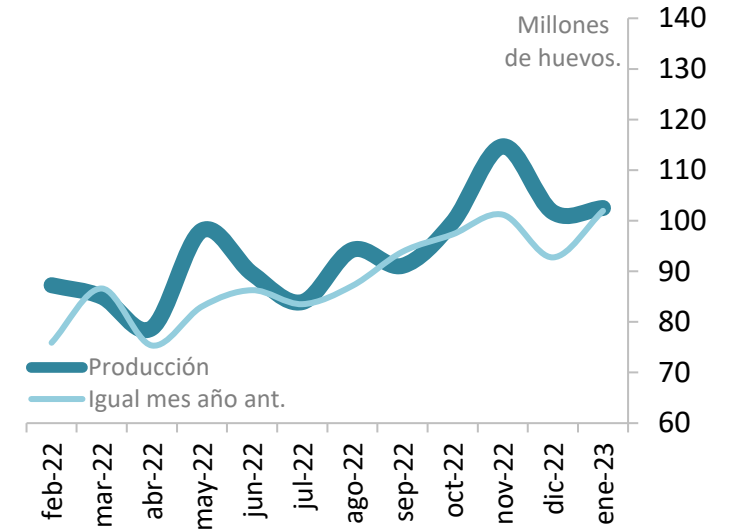


Huevo Blanco. Precios constantes.



Fuente: Globaltecnos en base a datos de CAPIA.

Producción de huevo.



Relación huevo/maíz.

Cuántos kg. de maíz se pueden comprar con una docena de huevos

